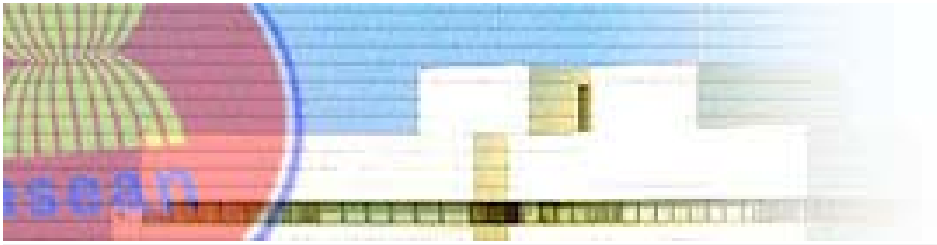


# การค้าระหว่างอาเซียน-ยุโรป : เปลี่ยนวิกฤตเป็นโอกาส

---

นางสาวอรุณี พูลแก้ว  
ผู้อำนวยการสำนักยุโรป ตะวันออกกลางและแอฟริกา  
กรมเจรจาการค้าระหว่างประเทศ  
พฤษภาคม 2552



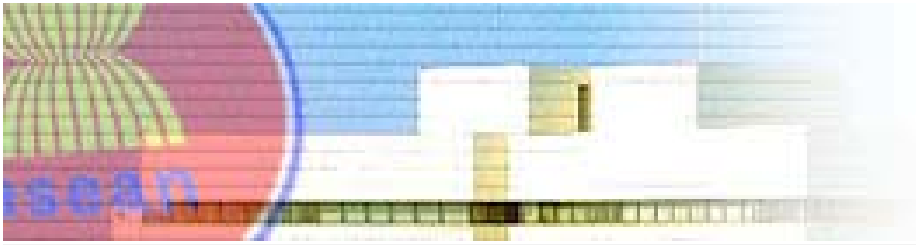
# หัวข้อการบรรยาย

- สภาวะการค้าระหว่างอาเซียน-สหภาพยุโรปและไทย-สหภาพยุโรป
- วิกฤตเศรษฐกิจ: ผลต่อเศรษฐกิจของสหภาพยุโรปและอาเซียน
- แนวโน้มและมาตรการที่สหภาพยุโรปใช้ปกป้องตลาดภายในจากวิกฤตเศรษฐกิจโลก
- ผลกระทบจากวิกฤตเศรษฐกิจต่อไทย
- แนวนโยบายของกระทรวงพาณิชย์ที่เกี่ยวข้อง
- การเจรจาจัดทำความตกลงการค้าเสรีอาเซียน-สหภาพยุโรป



## สถานะการค้าระหว่างอาเซียน-สหภาพยุโรป

- ❑ สหภาพยุโรปเป็นคู่ค้าสำคัญอันดับ 2 ของอาเซียนรองจากจีน และเป็นนักลงทุนอันดับ 1 ของอาเซียน
- ❑ มูลค่าการค้ารวมอาเซียน-สหภาพ (ปี 51) 196,785 Mil. USD
- ❑ อาเซียนเป็นแหล่งนำเข้าและตลาดส่งออกอันดับ 5 ของสหภาพยุโรป
- ❑ สินค้าที่สหภาพยุโรปนำเข้าจากอาเซียน : คอมพิวเตอร์และชิ้นส่วน แผงวงจรไฟฟ้า เคมีภัณฑ์ รองเท้า โทรทัศน์ เฟอร์นิเจอร์ กาแฟ รถปิกอัพ น้ำมันปาล์ม
- ❑ สินค้าที่อาเซียนนำเข้าจากสหภาพยุโรป : เครื่องจักรไฟฟ้า เครื่องบิน เวชภัณฑ์ คอมพิวเตอร์ รถยนต์และชิ้นส่วน เครื่องจักรกล วิสกี้/ไวน์



## สภาวะการค้าระหว่าง ไทย-สหภาพยุโรป

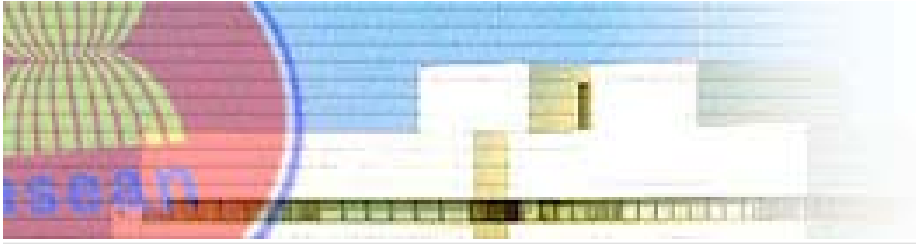
- ❑ สหภาพยุโรปเป็นคู่ค้าสำคัญอันดับ 3 ของไทยรองจากอาเซียนและญี่ปุ่น
- ❑ มูลค่าการค้ารวมสหภาพยุโรป-ไทย (ปี 51) 29,474.66 Mil. USD
- ❑ สหภาพยุโรปเป็นตลาดส่งออกอันดับ 2 ของไทย มูลค่าการส่งออก 23,392 Mil. USD
- ❑ สินค้าที่สหภาพยุโรปนำเข้าจากไทย : คอมพิวเตอร์และชิ้นส่วน อัญมณี และเครื่องประดับ รถยนต์และอุปกรณ์ เสื้อผ้าสำเร็จรูป แผงวงจรไฟฟ้า เครื่องใช้ไฟฟ้า
- ❑ สหภาพยุโรปเป็นแหล่งนำเข้าอันดับ 4 ของไทย มูลค่าการนำเข้า 14,265 Mil. USD
- ❑ สินค้าที่ไทยนำเข้าจากสหภาพยุโรป : เครื่องจักรกล เคมีภัณฑ์ เครื่องจักรไฟฟ้า เวชภัณฑ์ ผลิตภัณฑ์โลหะ เหล็ก

## GDP Growth Performance of Main Export Markets

Country	GDP Growth (% YoY)					
	2007	2008				2009F*
		Q1	Q2	Q3	2008F*	
<b>WORLD</b>	<b>3.73</b>	<b>4.8</b>	<b>3.8</b>	<b>n.a</b>	<b>2.6</b>	<b>1.1</b>
US	2.03	0.9	2.8	-0.3	1.4	-0.7
<b>EU27</b>	<b>3.11</b>	<b>0.6</b>	<b>0.0</b>	<b>n.a</b>	<b>1.5</b>	<b>-0.2</b>
UK	3.03	0.3	0.0	-0.5	0.8	-1.3
<b>ASIA</b>						
Japan	2.08	1.2	1.0	n.a	0.1	0.6
China	11.9	10.6	10.1	9.9	9.7	8.5
South Korea	4.97	5.8	4.8	3.9	4.1	3.5
India	9.34	8.8	7.9	n.a	7.8	6.3
<b>ASEAN 10</b>	<b>6.4</b>				<b>4.7</b>	<b>0.2</b>
<b>Thailand</b>	<b>4.75</b>	<b>6.1</b>	<b>5.3</b>	<b>4.0</b>	<b>4.5</b>	<b>3.0-4.0</b>
Singapore	7.72	7.0	2.3	-0.5	3.0	5.6
Malaysia	6.35	7.1	6.1	n.a	5.8	4.8
Indonesia	6.32	6.3	6.4	6.0	6.3	5.5-6.1
Philippines	7.19	4.7	4.6	n.a	4.4	3.8
Vietnam	8.48	7.5	6.5	n.a	6.3	5.5

**Note:** \* forecast as of November 2008

Source: IMF



## วิกฤตเศรษฐกิจโลก: ผลต่อระบบเศรษฐกิจของยุโรป

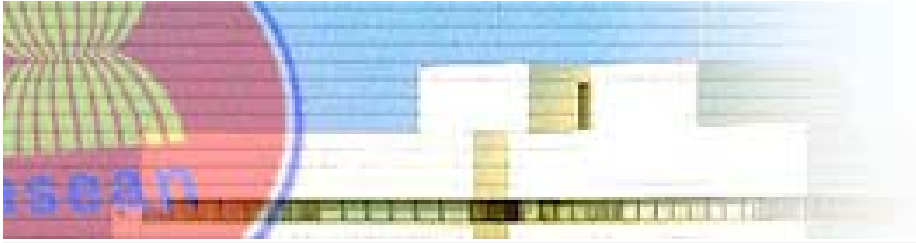
- ❑ เศรษฐกิจสหภาพยุโรปปี 2552 จะหดตัว (-2.0%) และในปี 2553 ขยายตัวได้ 0.2%
- ❑ การว่างงาน 7.8% อัตราเงินเฟ้อเพิ่มขึ้นประมาณ 4%
- ❑ ประเทศสมาชิกสหภาพฯ ส่วนใหญ่มีอัตราการเติบโตทางเศรษฐกิจต่ำกว่า 5% ในปี 2552 ได้แก่ ไอร์แลนด์ (-1.6%) เอสโทเนีย (-1.3%) สหราชอาณาจักร (-1%) ลัตเวีย (-0.8%) สเปน (-0.2%)
- ❑ เยอรมนี เดนมาร์ก เบลเยียม ฝรั่งเศส อิตาลี สวีเดน ลิทัวเนีย โปรตุเกส มีอัตราการขยายตัวทางเศรษฐกิจ 0%



# แนวโน้มนโยบายและมาตรการที่สหภาพยุโรป ใช้ปกป้องตลาดภายในจากวิกฤตเศรษฐกิจโลก

---

- มาตรการด้านการเงินการคลัง
- มาตรการอุดหนุนแก่อุตสาหกรรมที่ได้รับผลกระทบ
- การจำกัดการไหลเวียนของแรงงานต่างชาติ
- การส่งเสริมการซื้อของที่ผลิตในประเทศ



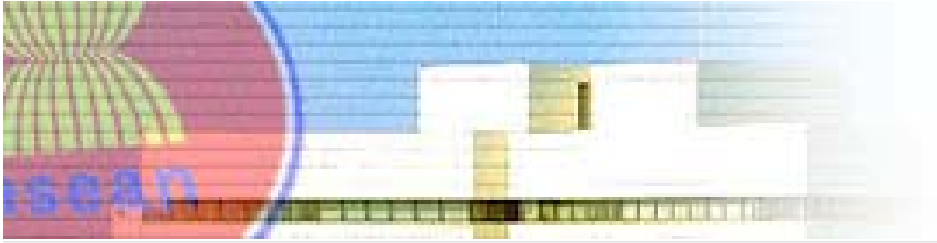
## วิกฤตเศรษฐกิจโลก: ผลต่ออาเซียน

- ❑ ปี 2551 เศรษฐกิจอาเซียนโดยรวมขยายตัว 4.7% แต่ในปี 2552 เติบโต 0.2% จากการค้าโลกชะลอตัว และราคาสินค้า ซึ่งอาเซียนเป็นแหล่งผลิต มีแนวโน้มลดลง เช่น ข้าว ยางพารา มันสำปะหลัง กาแฟ ดิบูก
- ❑ คาดหมายอัตราการขยายตัวทางเศรษฐกิจประเทศสมาชิกอาเซียนในปี 2552 : อินโดนีเซีย (5.5-6%) ไทย (3-4%) ฟิลิปปินส์ (3.8%) เวียดนาม (5.5%) มาเลเซีย (4.8%) สิงคโปร์ (5.6%)

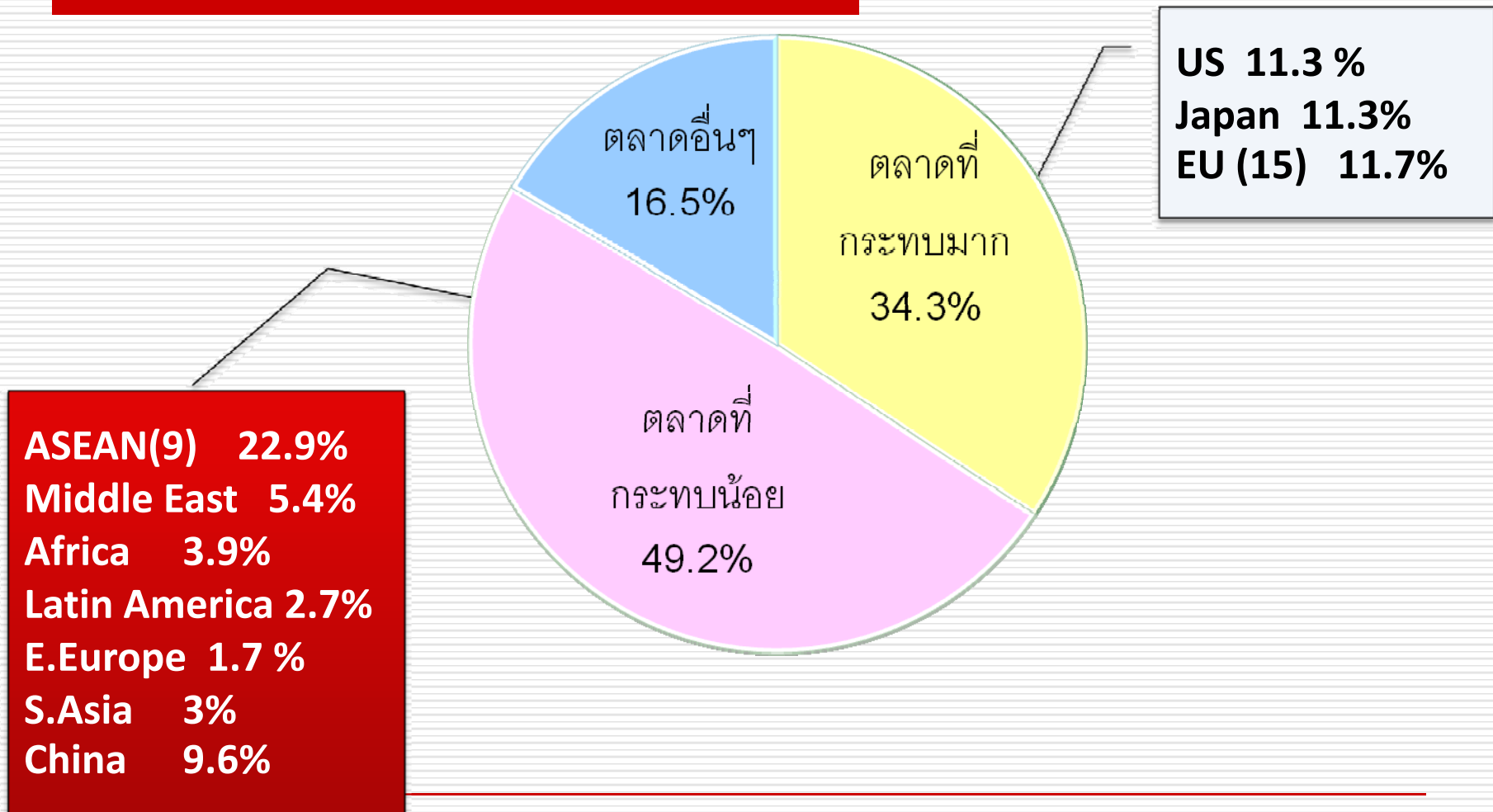


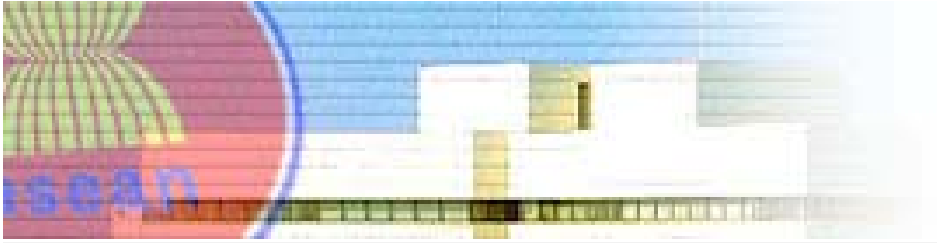
# ผลกระทบจากวิกฤตเศรษฐกิจต่อไทย

- 
- ผลกระทบต่อการส่งออก
  - ผลกระทบต่อภาคการผลิต
  - ผลกระทบต่อการจ้างงาน
  - ผลกระทบต่อการลงทุน
  - ผลกระทบภาคการท่องเที่ยวและธุรกิจเกี่ยวเนื่อง



# ตลาดส่งออกที่สำคัญของไทย (Jan.-Oct. 2008)

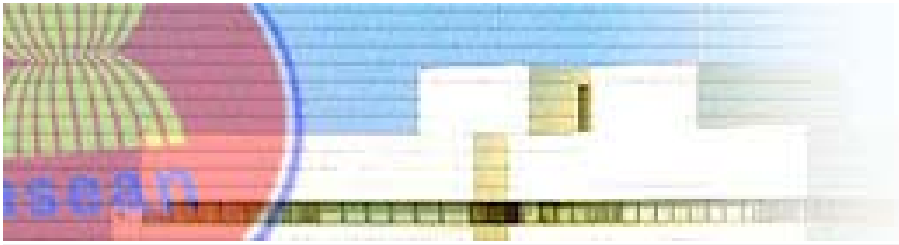




## เปลี่ยนวิกฤตเป็นโอกาส

### แนวนโยบายของกระทรวงพาณิชย์

- รักษาตลาดหลัก
- เจาะตลาดและขยายตลาดใหม่
- สร้างพันธมิตรทางการค้าผ่านเวทีเศรษฐกิจต่าง ๆ
- เจาะความตกลงทางการค้าระหว่างประเทศทั้งระดับพหุภาคี ภูมิภาคและทวิภาคี
- การใช้ความตกลงทางการค้าให้เกิดประโยชน์สูงสุด



# การเจรจาความตกลงการค้าเสรี อาเซียน-สหภาพยุโรป

ประชุมรัฐมนตรีเศรษฐกิจอาเซียน- กรรมการการค้ายุโรป ครั้งที่ 6  
27 เมษายน 2548 ฮาลองเบย์

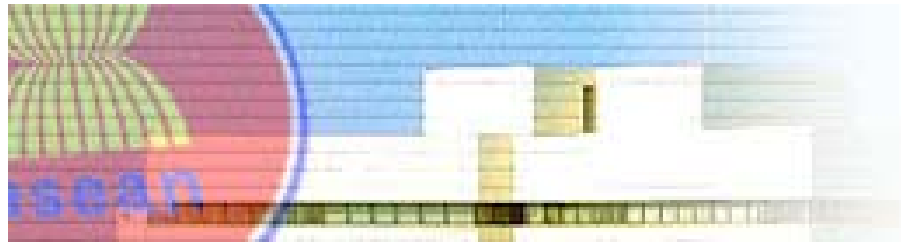
Vision Group on ASEAN – EU Economic Partnership

Trans regional Partnership  
for Shared and  
Sustainable Prosperity

ประชุมรัฐมนตรีเศรษฐกิจอาเซียน- กรรมการการค้ายุโรป ครั้งที่ 7  
21 พฤษภาคม 2549 มะนิลา

ประชุมรัฐมนตรีเศรษฐกิจอาเซียน- กรรมการการค้ายุโรป ครั้งที่ 8  
4 พฤษภาคม 2550 บรูไน

คณะกรรมการร่วมจัดทำความตกลงการค้าเสรีอาเซียน - สหภาพยุโรป



# การเจรจาความตกลงการค้าเสรี อาเซียน-สหภาพยุโรป

## การประชุมคณะกรรมการร่วมจัดทำความตกลงการค้าเสรีอาเซียน - สหภาพยุโรป

ครั้งที่ 1

19-20 ก.ค. 2550 ณ เมืองดานัง เวียดนาม

ครั้งที่ 2

22-23 ต.ค. 2550 ณ สิงคโปร์

ครั้งที่ 3

30 ม.ค. - 1 ก.พ. 2551 ณ กรุงบรัสเซลส์ เบลเยียม

ครั้งที่ 4

16-18 เม.ย. 2551 ณ กรุงเทพฯ

25-27 มิ.ย. 2551 ณ กรุงมะนิลา ฟิลิปปินส์

ครั้งที่ 5

15-17 ต.ค. 2551 ณ เวียดนาม

ครั้งที่ 6

4-5 มีนาคม 2552 ณ มาเลเซีย

ครั้งที่ 7

สถานะปัจจุบัน: หยุดพักการเจรจาชั่วคราว

# ข้อมูลเพิ่มเติม

---



การเจรจาจัดทำความตกลงการค้าเสรี  
อาเซียน – สหภาพยุโรป

[www.thaifta.com](http://www.thaifta.com)

กรมเจรจาการค้าระหว่างประเทศ

[www.dtn.go.th](http://www.dtn.go.th)